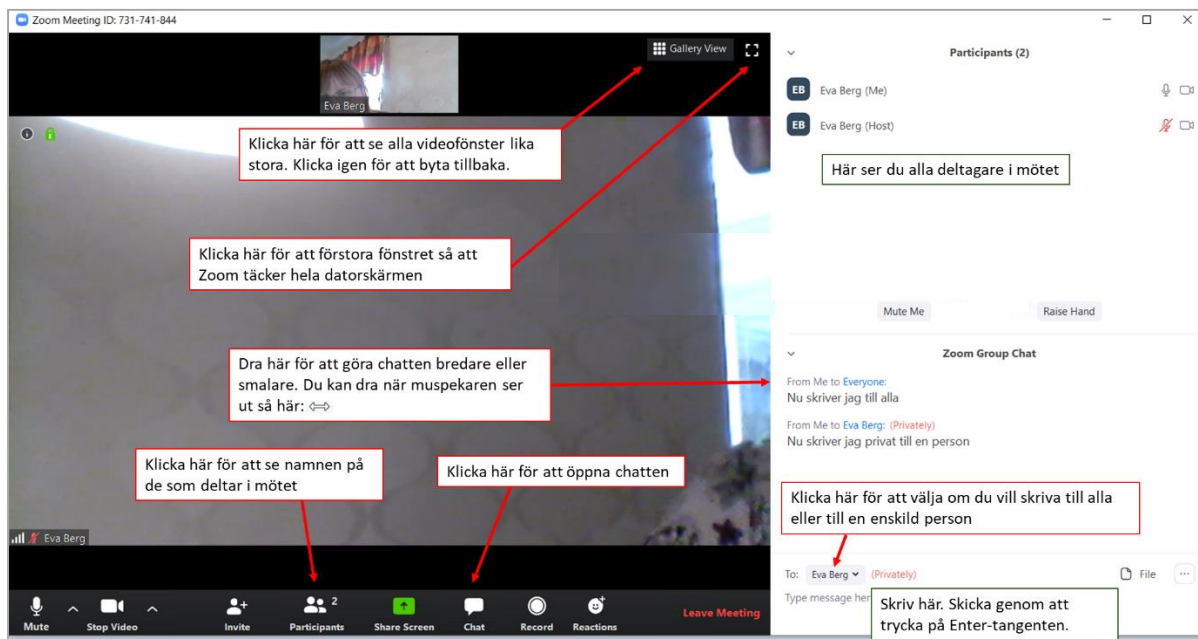


Figur 1. Skriva i chatten, se namn på deltagare mm

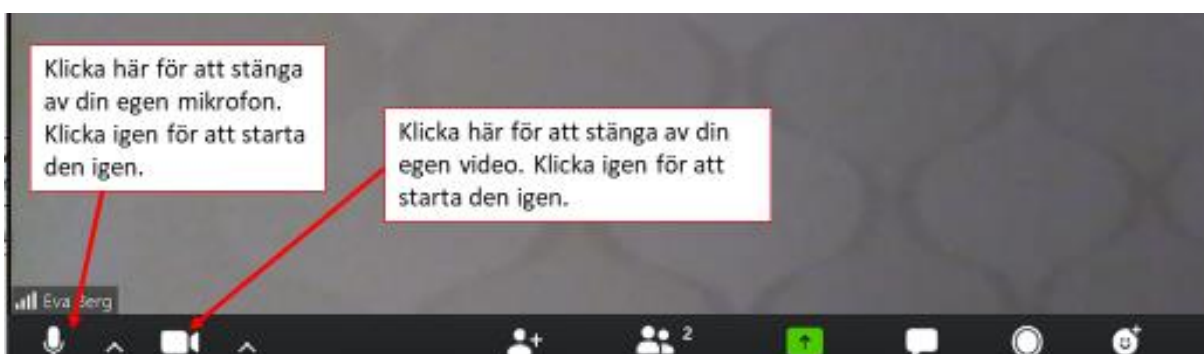


Klicka på ikonen för "Chat" om du vill meddela dig med oss arrangörer, och för att skriva in gruppens fråga till panelen under det avslutande passet.

Vill du se namnet på alla deltagare: klicka på ikonen "Participants"

Du kan växla mellan två vyer: antingen ser du bara den som talar, eller så ser du alla som medverkar med bild samtidigt. Klicka på "Speaker view" / "Gallery view" för att växla mellan dessa två lägen (endast din egen vy påverkas).

Figur 2. Starta mikrofon och kamera (under gruppdiskussion)

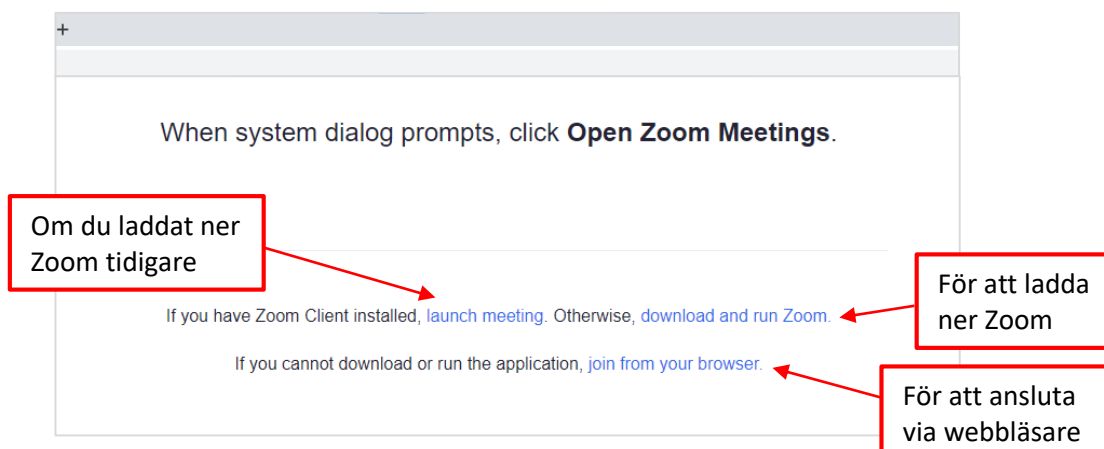


Om din mikrofon är avstängd så startar du den genom att klicka på "Unmute" längst ned till vänster, en ikon med en mikrofon och ett rött streck. Om din kamera är avstängd kan du klicka på ikonen "Start video", en kamera med ett rött streck.

Information om hur du ansluter till Zoom första gången

1. Starta zoom

Börja med att klicka på seminariets www-adress som du fick med e-post. Nedanstående fönster ska då normalt sett komma upp.

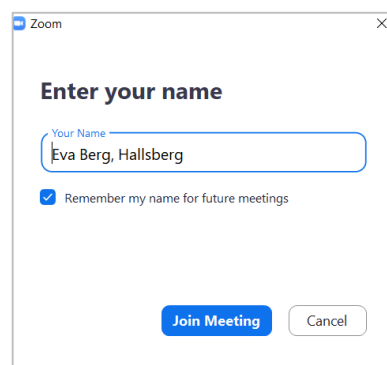


Nu kan du välja att antingen installera programmet (om du inte gjort det tidigare) eller att delta i seminariet via din webbläsare.

- För att delta via webbläsaren, välj "join from your browser".
- Har du tidigare laddat ner programmet, välj "launch meeting".
- För att installera programmet, välj "download and run Zoom". En installationsfil laddas ned när du har klickat på länken till mötet ovan. Välj "Öppna" eller "Kör".

2. Skriv ditt namn

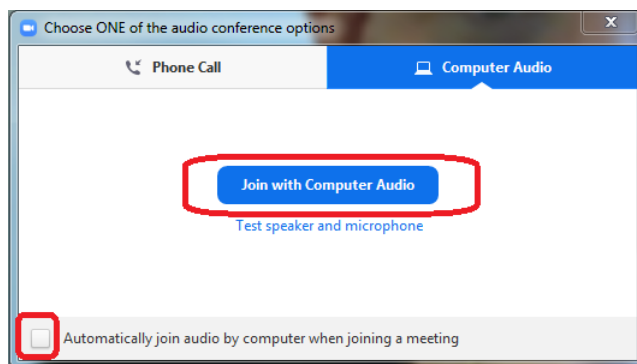
När programmet öppnas blir du ombedd att skriva in ditt namn. Skriv gärna också var du bor/befinner dig. Välj sedan "Join meeting".



3. Anslut med en mikrofon ansluten till dator

Därefter ska du välja "Join with computer audio". Det innebär att du ansluter ljudet via en mikrofon ansluten till datorn (t.ex. headset).

Alternativet till att använda "Join with computer audio" är att ringa in till mötet med din telefon. Klicka i så fall på "Phone call" och ring numret på skärmen.



Nu är du med i mötet (eller i väntrummet inför seminariet).